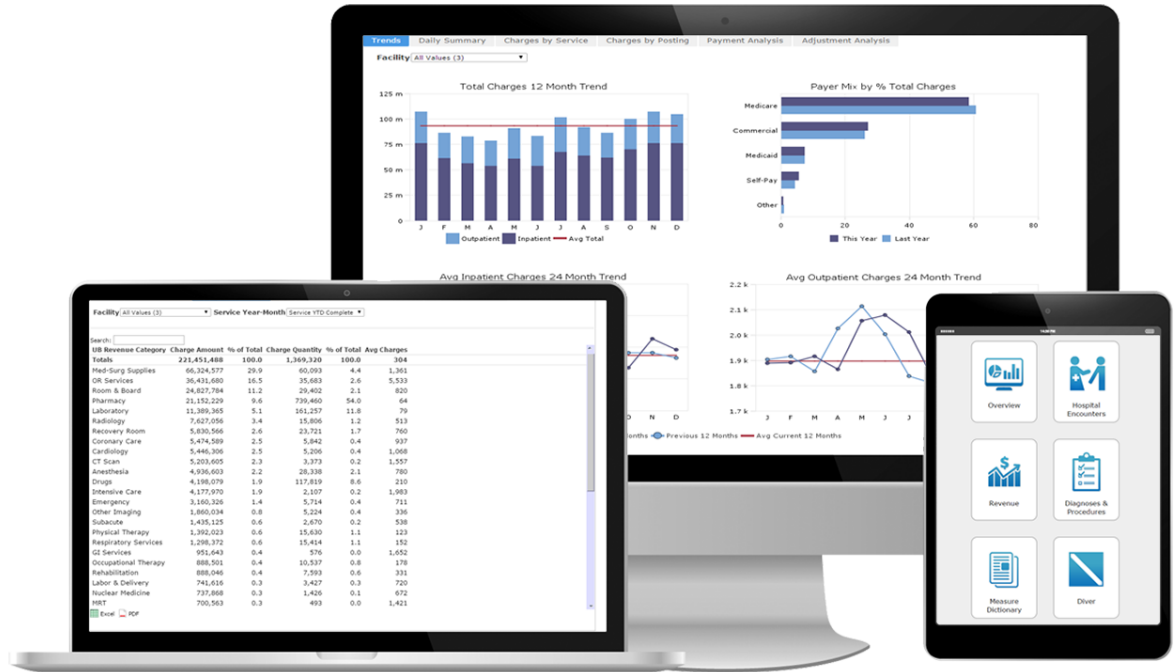




# DIVER SOLUTION™



Juli 2015

## Business Intelligence Software Lösung

Diver Solution, eine vollständige Business Intelligence Lösung

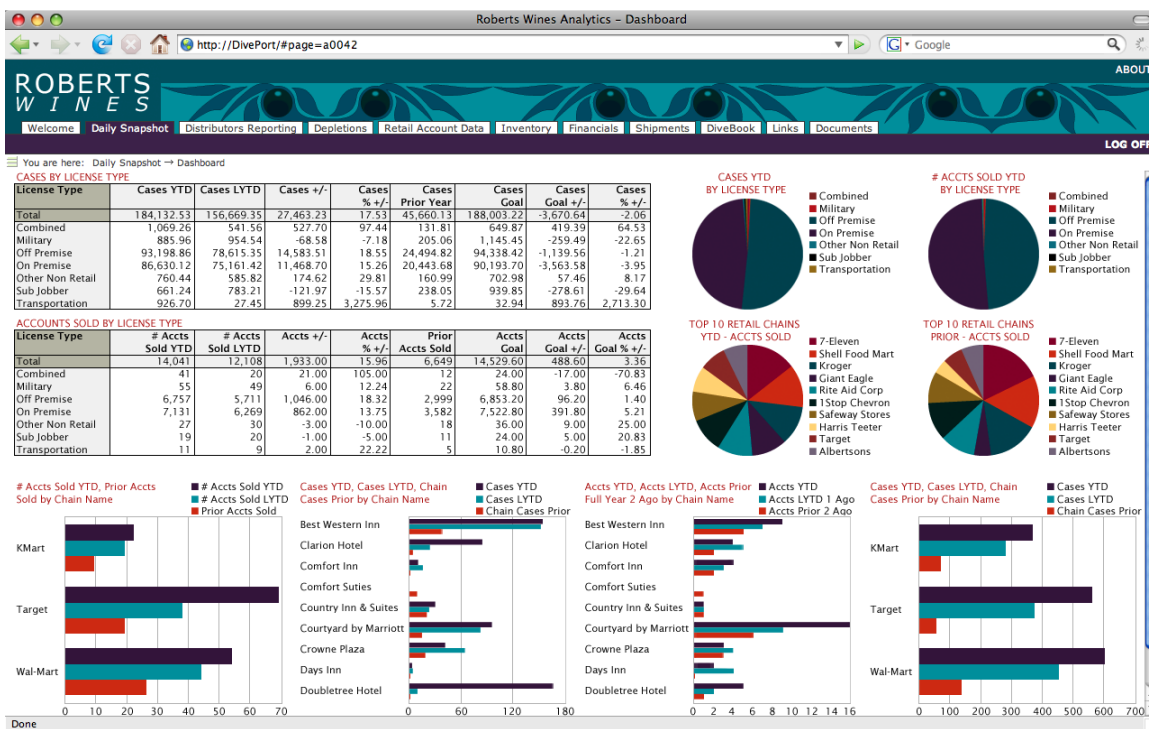
- Dashboards
- ad hoc Analyse und Reporting
- Information Delivery für mobile Anwender
- Zugriff auf „real-time data“
- Funktionalität für Änderung und Eingabe von Datensätzen und Zurückschreiben in die Datenquellen
- vollständige ETL Funktionalität
- keine Produkte von Drittanbietern notwendig

NEU



## Diver Solution ist die Dashboard Lösung

Dashboards beliebigen Inhalts und beliebiger Komplexität lassen sich schnell und einfach einrichten. Die Palette an grafischen Elementen ist nahezu unbegrenzt. In den Portlets können auch Inhalte anderer Applikationen und Websites eingebunden werden.



## Diver Solution ist performant

Die Data Marts, in die die Daten aus den ursprünglichen Datenquellen importiert werden, sind wahlweise zeilen- oder spaltenbasiert. Die Analysen werden „In-Memory“ durchgeführt. Die Informationen sind nur einen Mausklick entfernt.

## Diver Solution kommt ohne Cubes aus und ist einfach zu nutzen

Durch das besondere Format der Data Marts der Diver Solution gibt es keine Hierarchien, Cubes und Drill-Down Pfade. Anwender können sich wie Taucher in den Daten frei bewegen und analysieren. Jede Analyse kann als Report gespeichert und jederzeit mit den dann aktuellen Daten abgerufen werden.

## Diver Solution ist dem Device angepasst

Die Darstellung der Informationen wird dem jeweils genutzten Device angepasst. Ein Nutzer eines Tablet kann auf Dashboards zu greifen. Für Analysen ist die Funktionalität angepasst auf die geringere Größe des Tablet und die Bedienung über Touch-Screen.

Account State	# of City	# Accounts	Cases 9L YTD	Cases 9L LYTD	Cases 9L YTD Var	Cases 9L YTD %Var	Alert
	3,524	19,065	188,546.7	104,884.4	83,662.3	79.77%	
AK	68	319	2,611.1	1,728.8	882.3	51.04%	●
AL	57	217	1,653.6	204.5	1,449.0	708.55%	●
CA	79	133	492.4	0.0	492.4		
CO	105	735	10,109.3	6,798.1	3,311.2	48.71%	●
DE	7	10	14.1	11.1	3.0	26.90%	●
FL	196	1,086	2,517.6	2,021.1	496.5	24.56%	●
GA	154	1,080	4,350.4	5,161.7	-811.3	-15.72%	●
IA	138	356	2,241.5	1,309.2	932.3	71.22%	●
ID	76	361	4,446.3	1,890.6	2,555.7	135.18%	●
IL	302	812	5,888.4	3,463.0	2,425.4	70.04%	●
IN	119	612	2,653.7	2,586.4	67.3	2.60%	●
KS	92	203	918.7	627.1	291.6	46.50%	●
KY	3	6	15.5	0.0	15.5		
LA	100	272	1,535.0	427.1	1,107.9	259.40%	●
MA	110	179	150.6	440.8	-290.2	-65.84%	●
MD	153	521	733.0	1,262.1	-529.1	-41.92%	●
ME	1	1	208.0	201.0	7.0	3.48%	●
MI	306	869	1,816.4	1,961.8	-145.4	-7.41%	●
MN	131	520	3,438.6	1,865.0	1,553.6	82.42%	●
MO	136	332	2,177.9	1,052.3	1,125.5	106.95%	●
MT	66	221	1,532.3	678.0	854.3	126.00%	●
NC	128	550	3,250.0	690.1	2,559.9	370.94%	●
ND	1	1	1.0	1.0	0.0	0.00%	●

## Diver Solution unterstützt lokale und mobile Nutzer

Lokale Nutzer können über Web Browser auf alle Informationen zugreifen, zu denen sie Zugriffsrechte haben. Mobilten Anwendern, die nicht ständig online sind, können ihre Daten teilweise oder vollständig offline verfügbar gemacht werden.

## Diver Solution integriert „real-time data“

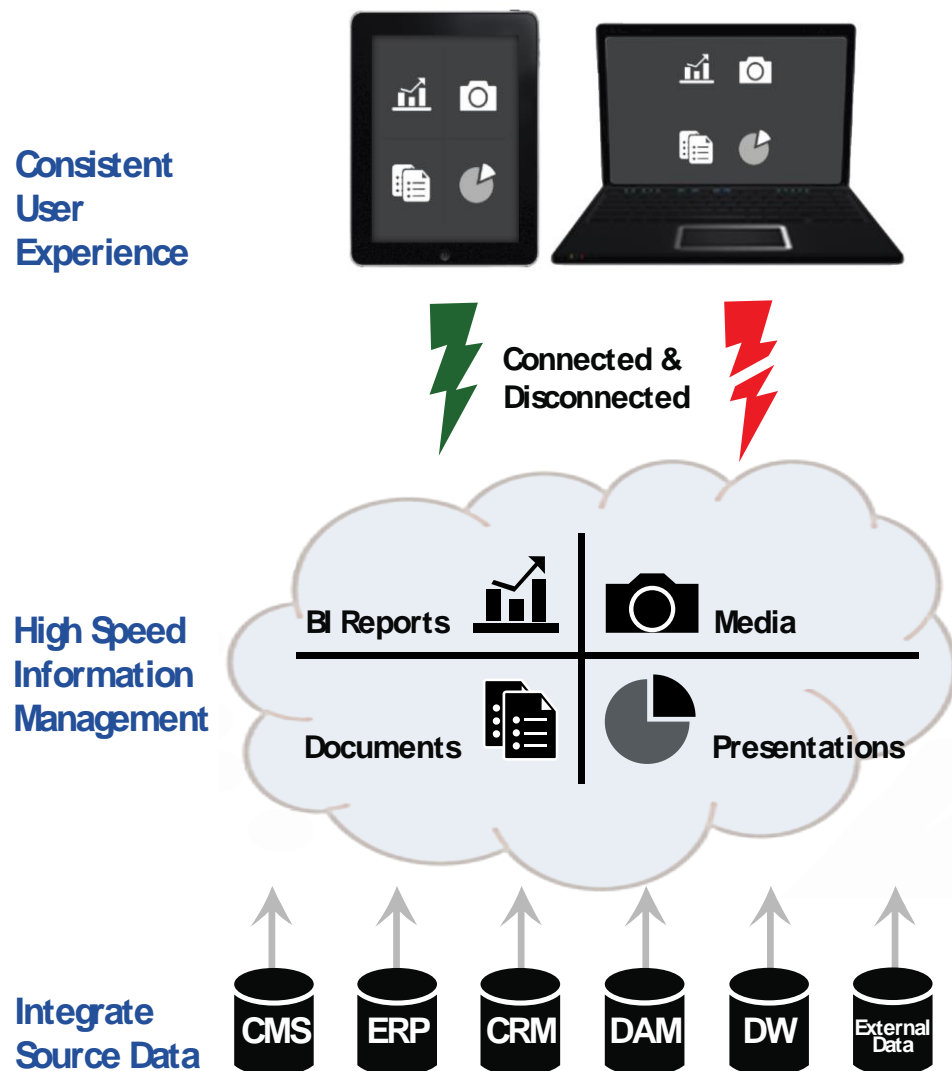
Über die ETL Funktionalität kann den Anwendern die Möglichkeit gegeben werden, zum Zeitpunkt der Analyse in den Analysen direkt auf die aktuellen Datenquellen zu zugreifen. Dashboards können die Informationen in Realzeit anzeigen.

## Diver Solution kann Daten in die Datenquellen schreiben

Bei Bedarf kann den Anwendern die Möglichkeit gegeben werden, Datensätze zu ändern oder neu zu erstellen, und diese in die ursprünglichen Datenquellen zurückzuschreiben. Eingaben sind in Tabellenform oder mit Hilfe von Eingabemasken möglich. Um Eingabe-masken zu erstellen steht ein Maskengenerator zur Verfügung.

The screenshot displays a web application interface for patient maintenance. The main content area is titled "Edit a row" and contains a form with multiple sections. The first section, labeled "PATIENT", includes fields for "First Name" (Darling), "Last Name" (Williams), "User (unique)" (dwilliams), "Project" (JHLCHF), "Password" (welcome), "Gender" (F), "Blood Type", "DOB-MM" (09), "DD" (07), "YYYY" (1935), "Secret Question", "City", "Secret Answer", "Address", "City" (Bronx), "State" (NY), "Zip" (10468), "Home Phone" (7184661035), "Cell Phone" (1239999999), and "Available From" (9:00 AM to 5:00 PM). The second section, labeled "SPONSOR", includes fields for "First Name" (John), "Last Name" (Richmore), "Home Phone" (818-2524267), and "Cell Phone" (232-1587889). The third section, labeled "DOCTOR", includes fields for "First Name" (John), "Last Name" (Hopkins), "Hospital Name" (JHL), "Cell Phone" (312-4567892), "Work Phone" (1239999999), and "Home Phone" (1239999999). The fourth section, labeled "EMERGENCY", includes fields for "First Name" (Frank), "Last Name" (Jones), "Home Phone" (818-8789546), "Cell Phone" (232-8989663), "Work Phone" (717-3006665), and "Relationship" (Friend). The fifth section, labeled "INSTITUTIONAL", includes fields for "Pounds" (267), "Ounces", "Date" (04-02-2013), "Time" (9:00 AM), "Systolic" (140), "Diastolic" (90), "Heart Rate", "Oxygen Level" (90), "Date" (04-02-2013), "Time" (9:00 AM), "Weight low range" (300), "Systolic Low Range" (90), "Target Systolic" (170), and "Time" (9:00 AM). The form is displayed in a web browser window with the URL https://partner-training.dimins.com/input-demo#page=pat-maint2. The browser's address bar shows the URL, and the page title is "Patient Maintenance". The browser's tabs show "Patient Maintenance" and "Cristian". The browser's bookmarks bar shows "Aplicaciones", "Router Casa admin...", "TVA Sao Paulo BR", "Sitios sugeridos", "Galeria de Web Slice", "Google Traductor", "PROFI SGL - Statistik", "BI ATLAS", and "ALMA Portal Presup...". The browser's status bar shows "ESP INTL" and "12:27 25/06/15".

# Diver Solution™



Diver Solution™ gibt den Anwendern

- die richtigen Informationen,
  - quantitativ und qualitativ vollständig
  - aktuell und relevant
- zum richtigen Zeitpunkt
  - jederzeit
  - bei Bedarf
- auf dem jeweils genutzten Device
  - in der richtigen, auf das jeweilige Device angepassten Darstellung
  - unabhängig vom Ort des Zugriffs

## Diver Solution im BARC BI Survey

Die Diver Solution schneidet in den BARC Surveys der letzten Jahre in den Kategorien „Dashboard“ und „ad hoc Reporting“ regelmäßig als bester Anbieter ab. Insbesondere betrifft das

- Antwortzeiten und Performance
- Kundenzufriedenheit
- Erfolg in Projekten
- Betrachtung der Aufwand/Nutzen Relation der Investitionen
- Benutzerfreundlichkeit

## Über Dimensional Insight

Dimensional Insight, 1989 gegründet, ist eine nicht börsennotierte Aktiengesellschaft, deren Aktienkapital vollständig von den beiden Gründungsgesellschaftern gehalten wird. Von Anfang an hat sich die Gesellschaft auf die Entwicklung und Vermarktung von Lösungen zur Darstellung, Analyse und Präsentation von multidimensionalen Daten spezialisiert und hält viele Patente.

Zu den Kunden zählen neben vielen mittleren Betrieben vor allem Fortune 500™ Unternehmen wie beispielsweise DuPont, Michelin, Cigna, New Balance, Avis und EMC. Diese schätzen besonders den geringen Aufwand für die Implementierung und die laufende Pflege der Anwendungen sowie das Erstellen und Verändern von Berichten.

## Dimensional Insight Deutschland

Cristian Fiedler

Tel.: +49-711 490 04 -218

Email: [C.Fiedler@dimins.de](mailto:C.Fiedler@dimins.de)

URL: [www.dimins.de](http://www.dimins.de)